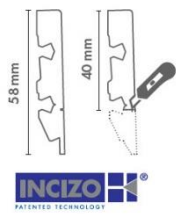

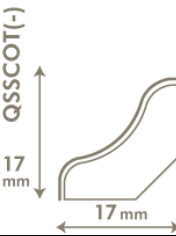







QUICK•STEP® SOCKELLEISTE



Bestellcode	Typ	Foto	Maße	Verpackungs- einheit
QSSK(-)	<p>Standard Sockelleiste</p> 		58mm x 12mm x 240cm	6
QSSCOT(-)	<p>Hohlkehlleiste</p> <p>QSSCOT(-)</p> 		17mm x 17mm x 240cm	6
QSPSKR(-)	<p>Parkett Sockelleiste</p> 		77mm x 14mm x 240cm	6
QSLPSKR(-)	<p>Largo Parkett Sockelleiste</p> 		100mm x 14mm x 240cm	6

Produktbeschreibung

Die Quick-Step® Sockelleisten garantieren eine passende Vollendung Ihres Bodens.




Anwendungen

Holz ist der wichtigste Bestandteil Ihres Quick-Step® Bodens. Da die Raumfeuchtigkeit je nach Jahreszeit variieren kann, ist es notwendig, dass das Holz „arbeiten“ kann. Der Fußbodenbelag muss sich an allen Seiten ausdehnen und zusammenziehen können. Deshalb wird rund um den Boden eine Dehnungsfuge von mindestens 8 bis 10 mm vorgesehen. Zum Abschließen dieser Fuge bieten wir ein breites Sortiment an Sockelleisten und Profilen an.


(Weitere Informationen über das Quick-Step® Incizo Profil finden Sie unter www.quick-step.com).

Tipps für spezifische Anwendungen der Quick-Step® Sockelleisten:

- √ Quick-Step® Standard Sockelleiste (58 x 12):
Diese neutrale Fußleiste ist hell und unauffällig und passt zu allen Interieurs.
Verwenden Sie die mitgelieferten Stecker (pro 6 Stück Sockelleisten), um die Sockelleisten, auch in den Ecken, zu verbinden.
- √ Quick-Step® Hohlkehlleiste (17 x 17):
Die Hohlkehlleisten verdecken die Dehnungsfuge zwischen einer bestehenden Sockelleiste und einem neu verlegten Quick-Step®-Laminatfußboden.
- √ Quick-Step® Parkett Sockelleiste (77 x 14):
Diese Fußleiste ist ideal geeignet, wenn Sie mehrere Kabel (Telefon, Soundanlage) hinter den Leisten verlegen möchten. Mit dem separat erhältlichen Kunststoffhalter können die Sockelleisten leicht entfernt werden.
Sie enthalten zudem ausreichend Platz, um Kabel zu verstecken. Verwenden Sie die Stecker (NEPLUG), um Sockelleisten, auch entlang der Ecken, zu verbinden.
Bitte gesondert bestellen.
- √ Quick-Step® Largo Parkett Sockelleiste (100 x 14):
Das Format passt perfekt zu den Längen-Breiten-Verhältnissen der Largo-Dielen. Besonders hoch, sodass das Holzdekor noch mehr zur Geltung kommt. Möglichkeit zum Einarbeiten dünner Kabel.



Eigenschaften



- ✓ Mit einer verschleißfesten Laminatoberfläche umfasst (a)
Durch das verschleißfeste Laminat sind die Quick-Step® Sockelleiste kratz- und stoßfest.



- ✓ Träger aus Qualitäts-MDF (b)



- ✓ Gegen Feuchtigkeitsaufnahme geschützt (c)
Der Hauptbestandteil der Quick-Step® Sockelleiste ist Holz. Die Schutzschicht schützt vor der Aufnahme von Feuchtigkeit, wodurch Ihre Sockelleiste ihren perfekten Zustand behält.
(Anmerkung: Das macht die Sockelleiste nicht wasserfest, bietet aber etwas Schutz)

- ✓ Garantie
Die Quick-Step® Sockelleisten zeichnen sich durch eine sehr hohe Qualität aus. Die Garantie auf Ihre Quick-Step® Fußböden gilt auch für die Quick-Step® Sockelleisten.



✓ Passendes Zubehör

Die Quick-Step® Sockelleisten werden mit einem Dekor und einer Oberflächenstruktur geliefert, die perfekt zum Fußboden passen.



Gebrauchsanweisung

Die Quick-Step® Sockelleisten können auf 3 verschiedene Arten befestigt werden:

✓ Mit der Quick-Step® Track

Kunststoffschiene für die Quick-Step® Parkett Sockelleiste und Largo Parkett Sockelleiste.

Die Schiene wird mit Schrauben oder mit Quick-Step® ONE4All Glue an der Wand befestigt.

Maße: 27 mm x 240 cm



✓ Mit den Quick-Step® Clips

Dieses revolutionäre Clipsystem für die leim- und schraubenlose Befestigung von eine standard Sockelleiste garantiert eine äußerst einfache Arbeitsweise, Zeitgewinn bis 50% und ist demontierbar.



✓ Mit dem Quick-Step® ONE4ALL Glue:

Dieser multifunktionelle Leim wurde speziell für die Befestigung von Quick-Step® Accessoires entwickelt.



Nachstehend finden Sie eine Übersicht über die möglichen Befestigungsmethoden pro Sockelleistentyp mit den Bestellcodes:

	<u>Quick-Step® Track</u>	<u>Quick-Step® Clips</u>	<u>Quick-Step® ONE4ALL GLUE</u>
<u>Verpackungsmenge</u>	6 Tracks pro Karton	50 Clips pro Beutel	12 Patronen pro Karton
<u>Sockelleistentyp</u>			
Standard Sockelleiste		Für 7mm und 8mm Uniclic® Fußböden: QSCLIPSKME7080A Für 9mm Uniclic® Fußböden:	QSGLUE290

		QCLIPSKME95A Sind nicht möglich mit 12 mm Böden	
Hohlkehlleiste			QSGLUE290
Parkett Sockelleiste	QSTRACK/NETRACK		QSGLUE290
Largo Parkett Sockelleiste	QSTRACK/NETRACK		QSGLUE290